


Das Kennwort eines Schülers zurücksetzen (KRZN-UserDesk)



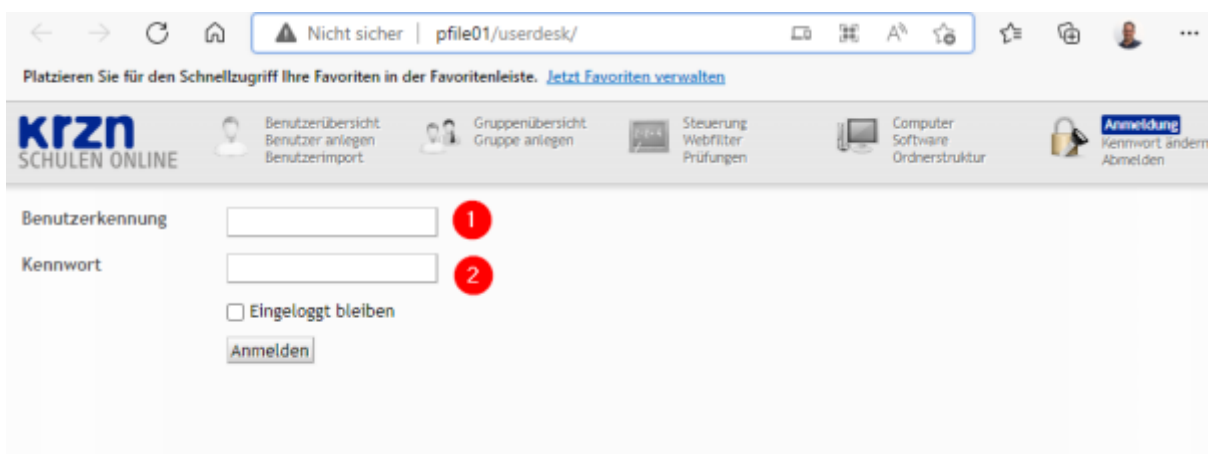
Der KRZN-UserDesk kann nur auf den Rechnern in den Medienräumen oder im Studienraum / Lehrerarbeitszimmer gestartet werden.

KRZN-UserDesk starten



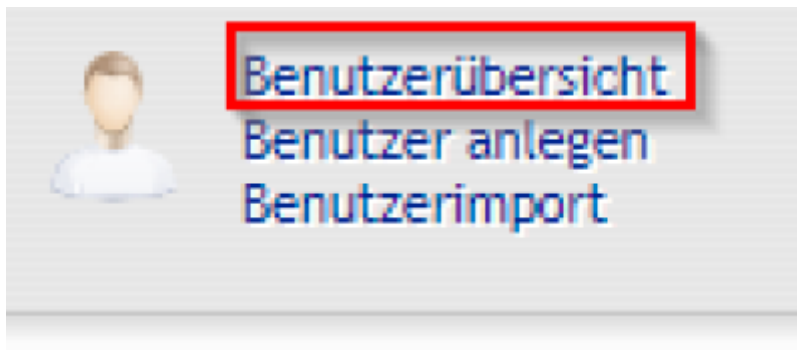
Anmelden

Bitte geben Sie Ihre Lehrer-Zugangsdaten für das pädagogische Netzwerk ein.



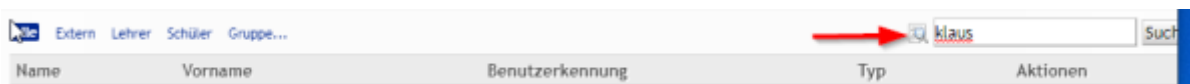
Benutzerübersicht auswählen

Den Menüpunkt „Benutzerübersicht“ finden Sie oben.



Schüler suchen

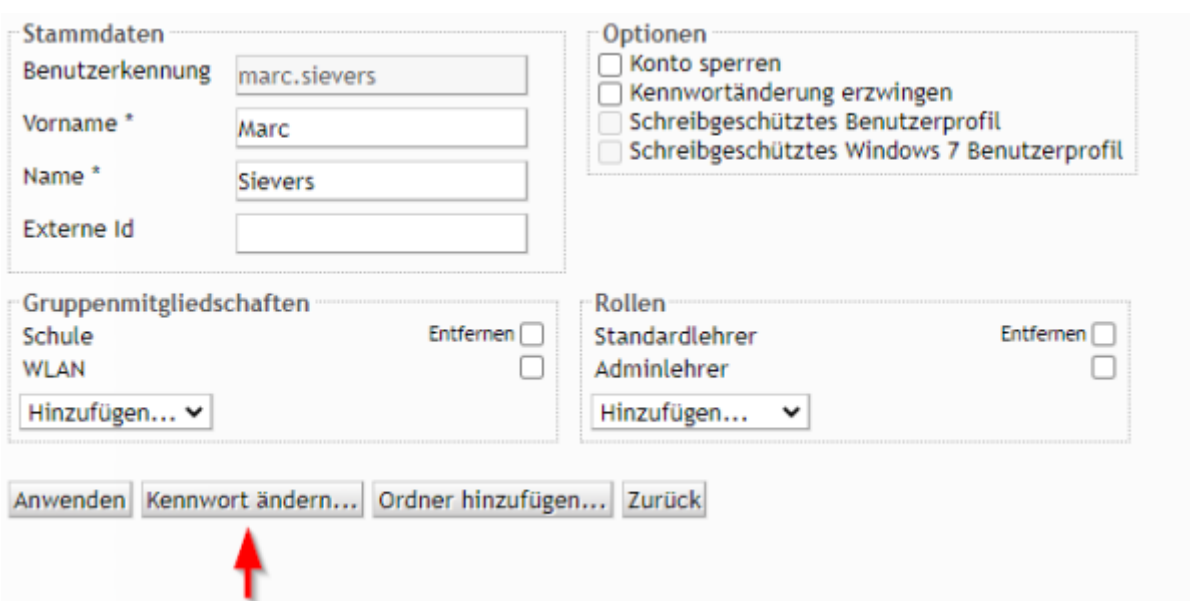
Geben Sie den Namen des Schülers in das Suchfeld ein.



Passwort ändern

- auf „Kennwort ändern“ klicken
- das neue Kennwort zweimal eingeben und dabei die Passwortregeln beachten
- auf „Anwenden“ klicken

Fertig 😊



Neues Kennwort *

Bestätigung *

From:

<https://www.gymnasium-am-stadtpark.de/dokuwiki/> - Doku-Wiki

Permanent link:

https://www.gymnasium-am-stadtpark.de/dokuwiki/doku.php?id=doku:medienraume:krznuserdesk_passwortzuruecksetzen&rev=1666861203

Last update: **2022/10/27 11:00**

